

**KG D**

Königswieser Günter Design

**ECO**



**KÖNIGSWIESER  
FORSTSEILWINDEN**

# KGD

Königswieser Güter Design

# ECO



## KGD ECO 350

Mit 3,5 t Zugkraft ist diese Seilwinde ideal für private Waldarbeiten sowie für kleine **Schlepper bis 40 PS** geeignet. Durch die kompakte Schildbreite von 1250 mm bleibt die Wendigkeit bei der Holzrückung erhalten.


- unterer Seileinlauf
- Totmann
- mechanische Betätigung
- Bandbremse
- Chokerleisten
- seitliche Stahlverstrebungen
- Ø Seilgeschwindigkeit 0,95 m/s
- stufenlose Seilauslaufregulierung

**NEU: Automatisch nachstellender Kettenspanner serienmäßig!**

## KGD ECO 500

Der kompakte, kurze Dreipunktbau erhöht die Stabilität und mit einer Zugleistung von **5 t** hält die Forstseilwinde auch der Rückung von schwerem Holz stand. Geeignet für **Traktoren von 40 bis 60 PS**.

- unterer Seileinlauf
- Totmann
- mechanische Betätigung
- Bandbremse
- Chokerleisten
- seitliche Stahlverstrebungen
- Ø Seilgeschwindigkeit 0,9 m/s
- stufenlose Seilauslaufregulierung




**“Kauf was G'scheit's”**  
Die meistverkaufte  
Seilwinde 2007 und 2008!

## KGD ECO 550

Diese Seilwinde ist mit dem Original KGD Untersetzungsgetriebe ausgestattet und garantiert mit **5,5 t** Zugkraft eine effiziente Holzbringung. Die langsame Seilgeschwindigkeit führt zu einer optimalen Zugkraftübertragung sowie zu einer sauberen Seilwicklung und mehr Leistung bei geringerem Kraftaufwand. Für **Schlepper bis 70 PS** konzipiert.

- gehärtete Kettenräder
- verstärkte Antriebskette
- Schutzgitter
- unterer Seileinlauf
- Totmann
- mechanische Betätigung
- Bandbremse
- Original KGD Untersetzungsgetriebe
- stufenlose Seilauslaufregulierung
- Stützfüße
- Chokerleisten
- seitliche Stahlverstrebungen
- Ø Seilgeschwindigkeit 0,7 m/s
- hochwertige Kugellager

**NEU: Automatisch nachstellender Kettenspanner serienmäßig!**






# KGD

Königswieser Günter Design

# ECO

**“Kauf was G’scheit’s”**

Die meistverkaufte  
Funkseilwinde 2009!



## KGD ECO 550 EH

Elektrohydraulische Forstseilwinde mit **5,5 t** Zugkraft und hydraulischer Eigenversorgung für eine sichere Forstarbeit mit **Schleppern bis 70 PS**.

- gehärtete Kettenräder
- verstärkte Antriebskette
- unterer Seileinlauf
- Totmann
- elektrohydraulische Betätigung
- Funk vorbereitet
- Kupplungsbetätigung mit Ringzylinder
- Ø Seilgeschwindigkeit 0,7 m/s
- Original KGD Untersetzungsgetriebe
- stufenlose Seilauslaufregulierung
- Chokerleisten
- seitliche Stahlverstrebungen
- hydraulische Eigenversorgung
- selbstnachstellende Kupplung
- Bandbremse
- hochwertige Kugellager

**NEU: Automatisch nachstellender Kettenspanner serienmäßig!**

## KGD ECO 600 EH

Besonders bei der Rückung von schweren Lasten sowie von Stammholz bei längeren Seillagen im steilen Gelände überzeugt die Forstseilwinde mit **6 t** Zugkraft. Für **Schlepper ab 70 PS** geeignet.

- verstärkte Rahmenkonstruktion
- gehärtete Kettenräder
- verstärkte Antriebskette
- Chokerleisten
- seitliche Stahlverstrebungen
- hydraulische Eigenversorgung
- Funk vorbereitet
- Ø Seilgeschwindigkeit 0,7 m/s
- Bandbremse
- Original KGD Untersetzungsgetriebe
- stufenlose Seilauslaufregulierung
- unterer Seileinlauf
- Totmann
- elektrohydraulische Betätigung
- selbstnachstellende Kupplung
- Kupplungsbetätigung mit Ringzylinder
- Seilnachlaufbremse
- Nachlaufbremse stufenlos regulierbar



## KGD ECO 700

**7 t** Zugleistung für die anspruchsvolle Holzrückung mit **Schleppern ab 60 PS**. Die äußerst massive Bauweise garantiert einen langen, störfreien Einsatz.

- verstärkte Rahmenkonstruktion
- gehärtete Kettenräder
- verstärkte Antriebskette
- Chokerleisten
- seitliche Stahlverstrebungen
- Ø Seilgeschwindigkeit 0,7 m/s
- Seilnachlaufbremse
- Original KGD Untersetzungsgetriebe
- stufenlose Seilauslaufregulierung
- unterer Seileinlauf
- Totmann
- mechanische Betätigung
- Bandbremse
- Nachlaufbremse stufenlos regulierbar

# KGD

Königswieser Günter Design

# ECO



## KGD ECO 800 EH



Profi-Forstseilwinde mit 8 t Zugleistung für **Schlepper ab 90 PS**. Für die anspruchsvolle, gewerbliche Holzbringung geeignet.

- verstärkte Rahmenkonstruktion
- gehärtete Kettenräder
- verstärkte Antriebskette
- Chokerleisten
- seitliche Stahlverstrebungen
- hydraulische Eigenversorgung
- Funk vorbereitet
- Ø Seilgeschwindigkeit 0,7 m/s
- Bandbremse
- Original KGD Untersetzungsgetriebe
- stufenlose Seilauflaufregulierung
- unterer Seileinlauf
- Totmann
- elektrohydraulische Betätigung
- selbstnachstellende Kupplung
- Kupplungsbetätigung mit Ringzylinder
- Seilnachlaufbremse
- Nachlaufbremse stufenlos regulierbar

## Zubehör KGD ECO Forstseilwinden



Original KGD Seilausstoß mit Seileinlaufbremse



Forstfunk "Wespe"



Königswieser Forstfunk "KGF 100 Pro"



Gasverstellmotor



- Stahlseile in versch. Ausführungen
- Würgekettens Grad 100
- Gelenkwellen
- Seilgleiter



- Kunststoffseil Dynaforce
- Würgekettens Grad 80
- Baumschoner
- uvm.



- Seilendstücke
- KGD Anhangkupplung
- Umlenkrollen



Alle Königswieser Forstseilwinden werden nur aus qualitativ hochwertigen Materialien und Bauteilen gefertigt. Dies gibt Ihnen die Gewähr für Langlebigkeit, Leistungsfähigkeit und einer geringen Abnutzung sowie für einen optimalen Einsatz bei der privaten und auch gewerblichen Holzrückung.

# KGD

Königswieser Günter Design

# ECO




## KGD ECO FORSTSEILWINDEN TECHNISCHE DATEN

Bezeichnung	<i>ECO</i> <b>350</b>	<i>ECO</i> <b>500</b>	<i>ECO</i> <b>550</b>	<i>ECO</i> <b>550 EH</b>	<i>ECO</i> <b>700</b>	<i>ECO</i> <b>600 EH</b>	<i>ECO</i> <b>800 EH</b>
Zugleistung unten in kN	35	50	55	55	70	60	80
Zugleistung oben in kN	19	25	29	29	35	30	46
max. Seilaufnahme Ø 8 mm	90 m	110 m	120 m	120 m	160 m	160 m	170 m
max. Seilaufnahme Ø 9 mm	<b>70 m</b>	100 m	110 m	110 m	150 m	150 m	160 m
max. Seilaufnahme Ø 10 mm	50 m	<b>90 m</b>	<b>100 m</b>	<b>100 m</b>	140 m	140 m	150 m
max. Seilaufnahme Ø 11 mm	-	70 m	80 m	80 m	<b>120 m</b>	<b>120 m</b>	140 m
max. Seilaufnahme Ø 12 mm	-	60 m	60 m	60 m	110 m	110 m	<b>130 m</b>
max. Seilaufnahme Ø 13 mm	-	-	-	-	90 m	90 m	100 m
Ø Geschwindigkeit m/sec.	0,95	0,9	0,7	0,7	0,7	0,7	0,7
Gewicht ohne Seil in kg	224	325	344	366 kg	540	570 kg	641
Schildbreite in mm	1210	1515	1500	1500	1620	1620	1820
Bauhöhe mit Schutzgitter in mm	1850	2080	2080	2080	2350	2350	2350
Anbaukategorie	I	I + II	I + II	I + II	II + III	II + III	II + III
Funk vorbereitet	-	-	-	X	-	X	X
Hydraulische Eigenversorgung	-	-	-	X	-	X	X
Elektrohydraulische Betätigung	-	-	-	X	-	X	X
Seilauslaufregulierung stufenlos	X	X	X	X	X	X	X
selbstnachstellende Kupplung				X		X	X
gehärtete Kettenräder			X	X	X	X	X
verstärkte Antriebskette			X	X	X	X	X
unterer Seileinlauf	X	X	X	X	X	X	X




# KÖNIGSWIESER FORSTSEILWINDEN



Königswieser ist Ihr kompetenter Ansprechpartner für alle Fragen im Forstbereich!

Hier, an der Schwelle zum Salzkammergut, finden Sie qualitativ hochwertige Seilwinden und die Sicherheit einer fachmännischen Beratung.

Königswieser Forstseilwinden zeichnen sich durch eine optimale Verarbeitung, hochwertige Materialien, Langlebigkeit und einen hohen Wiederverkaufswert aus.



**Königswieser Gerätetechnik**  
Au 52b

A - 4654 Bad Wimsbach

Tel: +43 (0) 7245 / 25 358

Mobil: +43 (0) 664/8576080

Fax: +43 (0) 7245 / 25358 / 14

office@koenigswieser.com

[www.koenigswieser.com](http://www.koenigswieser.com)

Ihr Fachhändler:

